Centro Medico

“Corte della Salute”

Via Magenta 61 - Bollate

ASST Fatebenefratelli-Sacco

Polo Universitario

Universita’ degli Studi di Milano

“Emorragie di origine vascolare”

Massimo Pisacreta
Presidente

Emorragie di origine vascolare

- Le emorragie hanno tutte origine vascolare

The Compression Therapy Study Group

CTG

Emorragie di origine vascolare

- Le emorragie hanno tutte origine vascolare

The Compression Therapy Study Group

CTG

Emorragie di origine vascolare

- Possono essere interne oppure esterne

The Compression Therapy Study Group

CTG

Emorragie di origine vascolare

- Possono essere interne oppure esterne

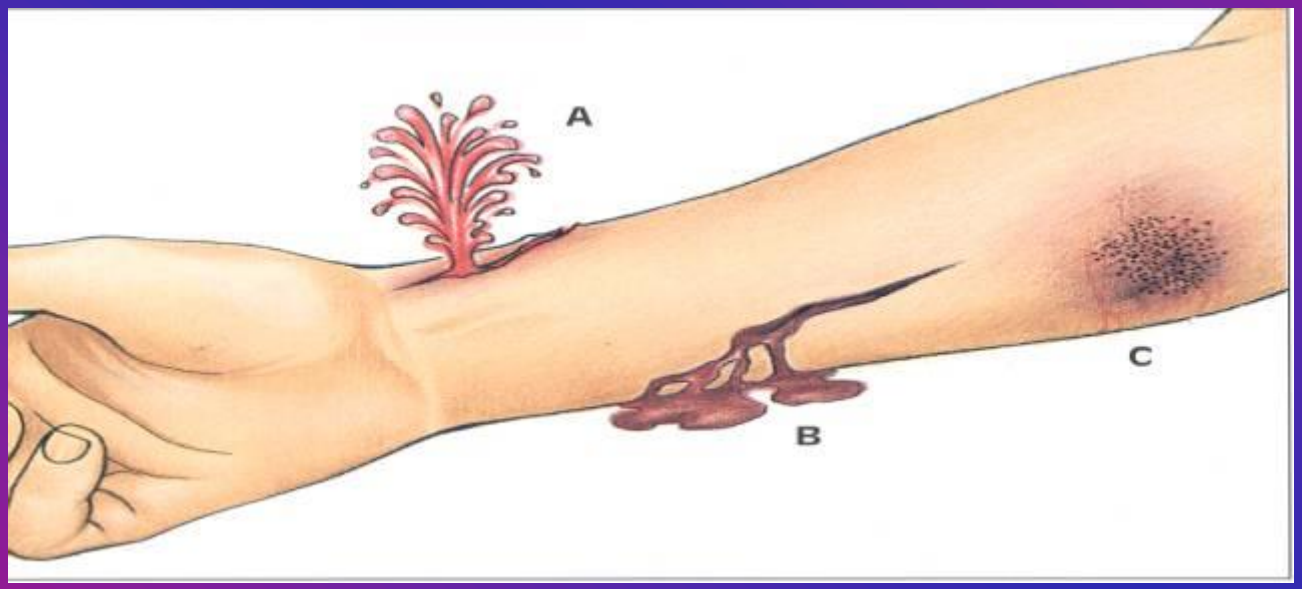

The Compression Therapy Study Group

CTG

Emorragie di origine vascolare

- Possono essere interne oppure esterne

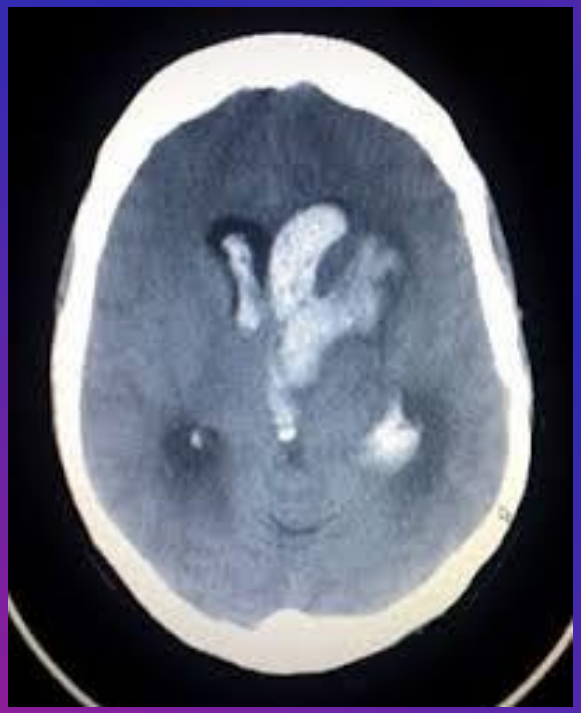

The Compression Therapy Study Group

CTG

Emorragie di origine vascolare

- Possono essere arteriose o venose

The Compression Therapy Study Group

CTG

Emorragie di origine vascolare

- Possono essere arteriose o venose

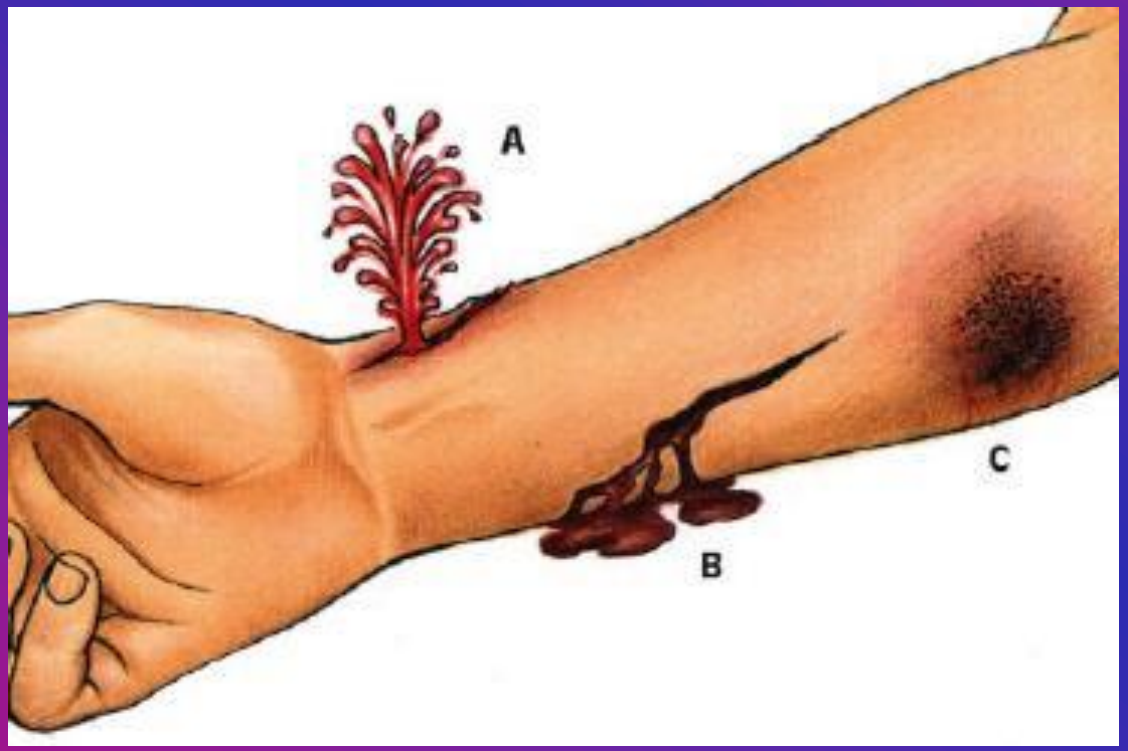

The Compression Therapy Study Group

CTG

Emorragie di origine vascolare

- Emorragie cerebrali
- Aneurismi rotti
- Rottura di varici delle gambe
- Emorragie da anticoagulanti
- Traumatiche

The Compression Therapy Study Group

CTG

Emorragie di origine vascolare

- Interessante è valutare quelle emorragie che hanno attinenza con malattie vascolari diffuse e che possono essere individuate e prevenute dal nostro stile di vita

The Compression Therapy Study Group

CTG

Emorragie di origine vascolare

- Dato che nella nostra attività ci occupiamo di malattie venose ed arteriose, vediamo quali patologie frequenti ci possono mettere a confronto con quadri emorragici.

The Compression Therapy Study Group

CTG

Emorragie di origine vascolare

- Emorragie cerebrali
- Aneurismi rotti
- Rottura di varici delle gambe
- Emorragie da anticoagulanti
- Traumatiche

The Compression Therapy Study Group

CTG

ANEURISMA

UNA DILATAZIONE PATOLOGICA E PERMANENTE DI UNA ARTERIA CON RISPETTO STRUTTURALE DEI SEGMENTI CONTIGUI

LOCALIZZAZIONE AORTICA

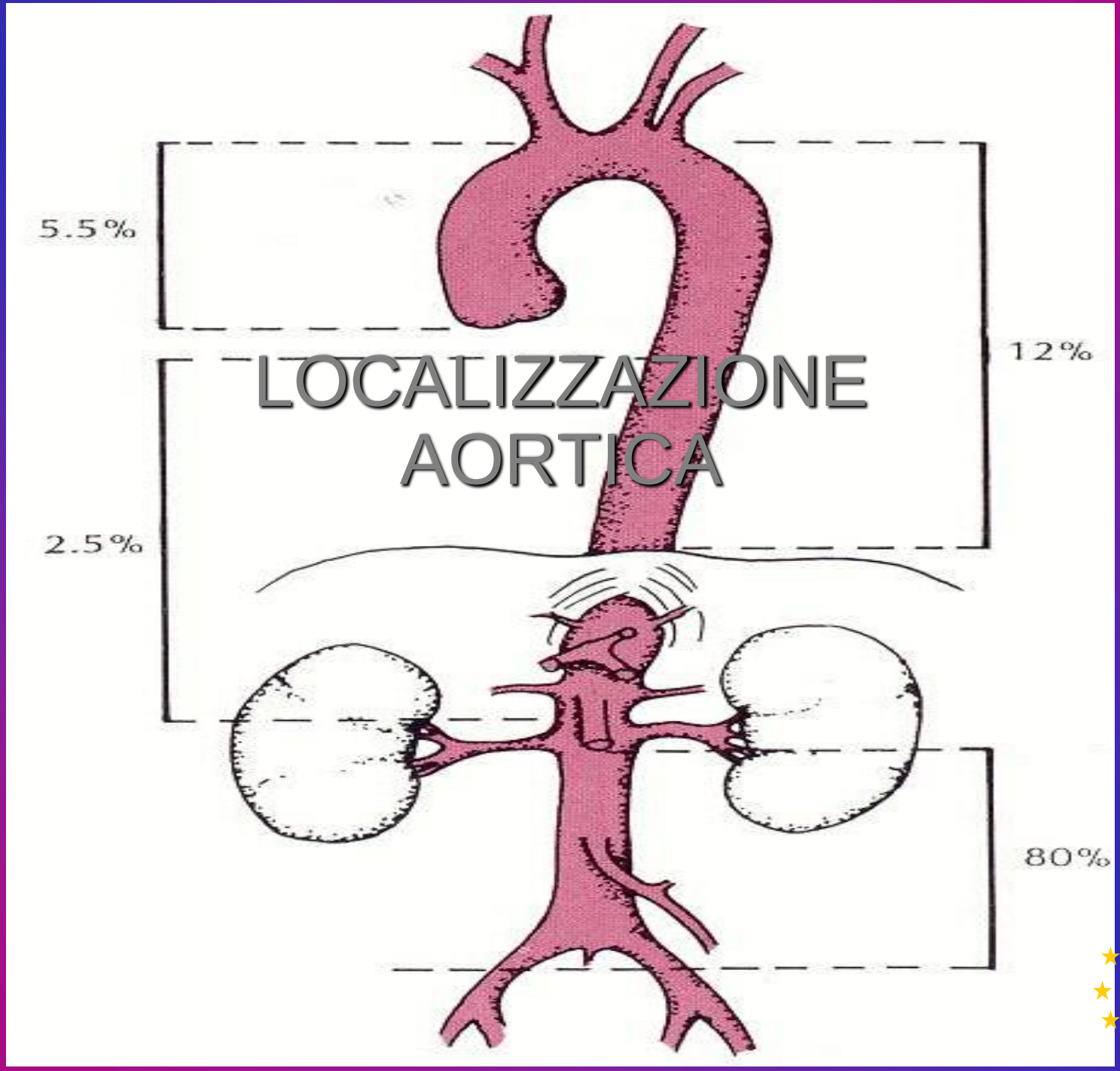

AUMENTO DIAMETRO

AUMENTO TENSIONE PARIETALE

ROTTURA AORTICA

CLINICA

SINTOMI:

- ¾ DEI PZ ASINTOMATICI

  → DIAGNOSI CASUALE

- ¼ SINTOMATOLOGIA ADDOMINALE VAGA

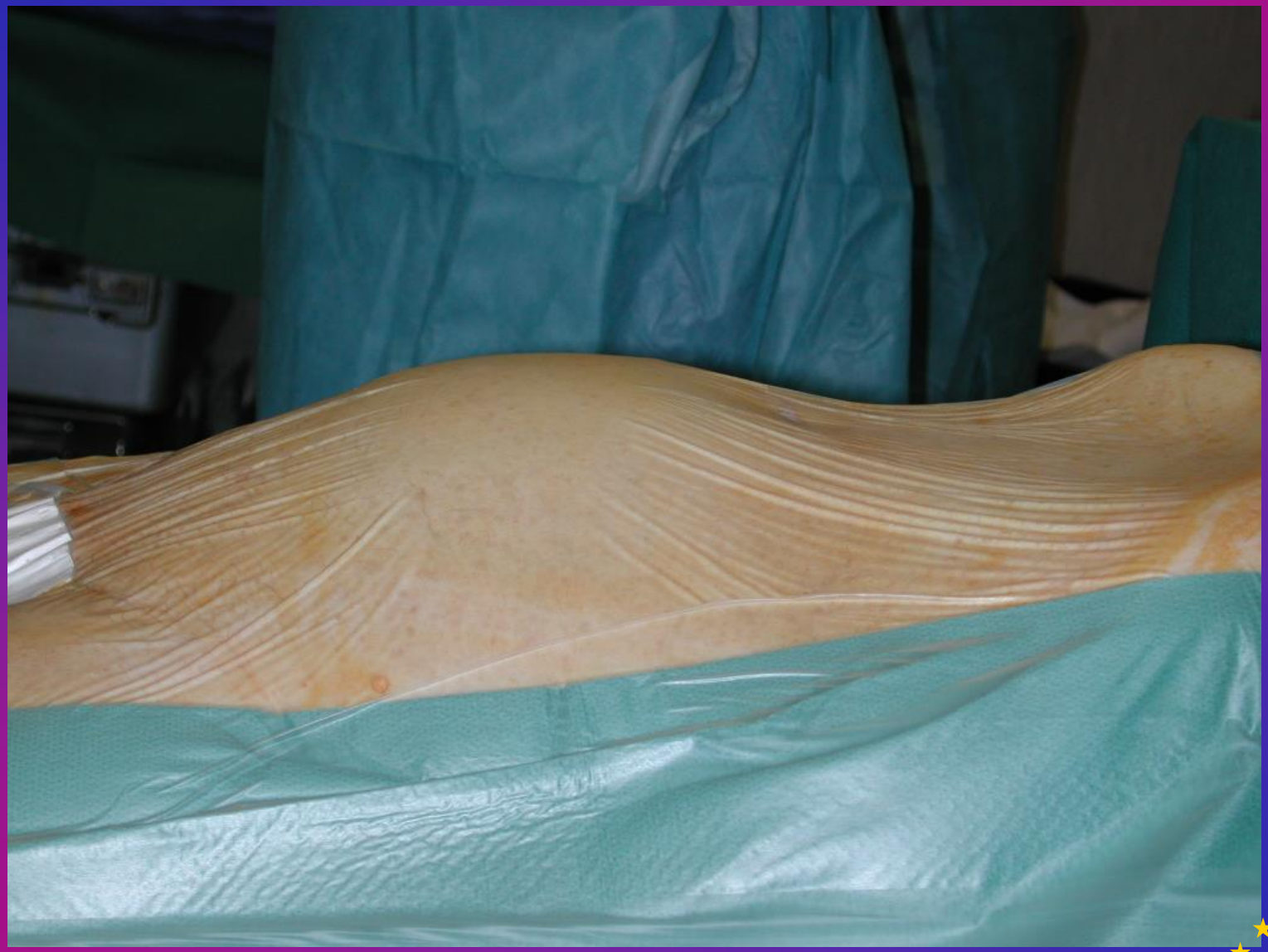

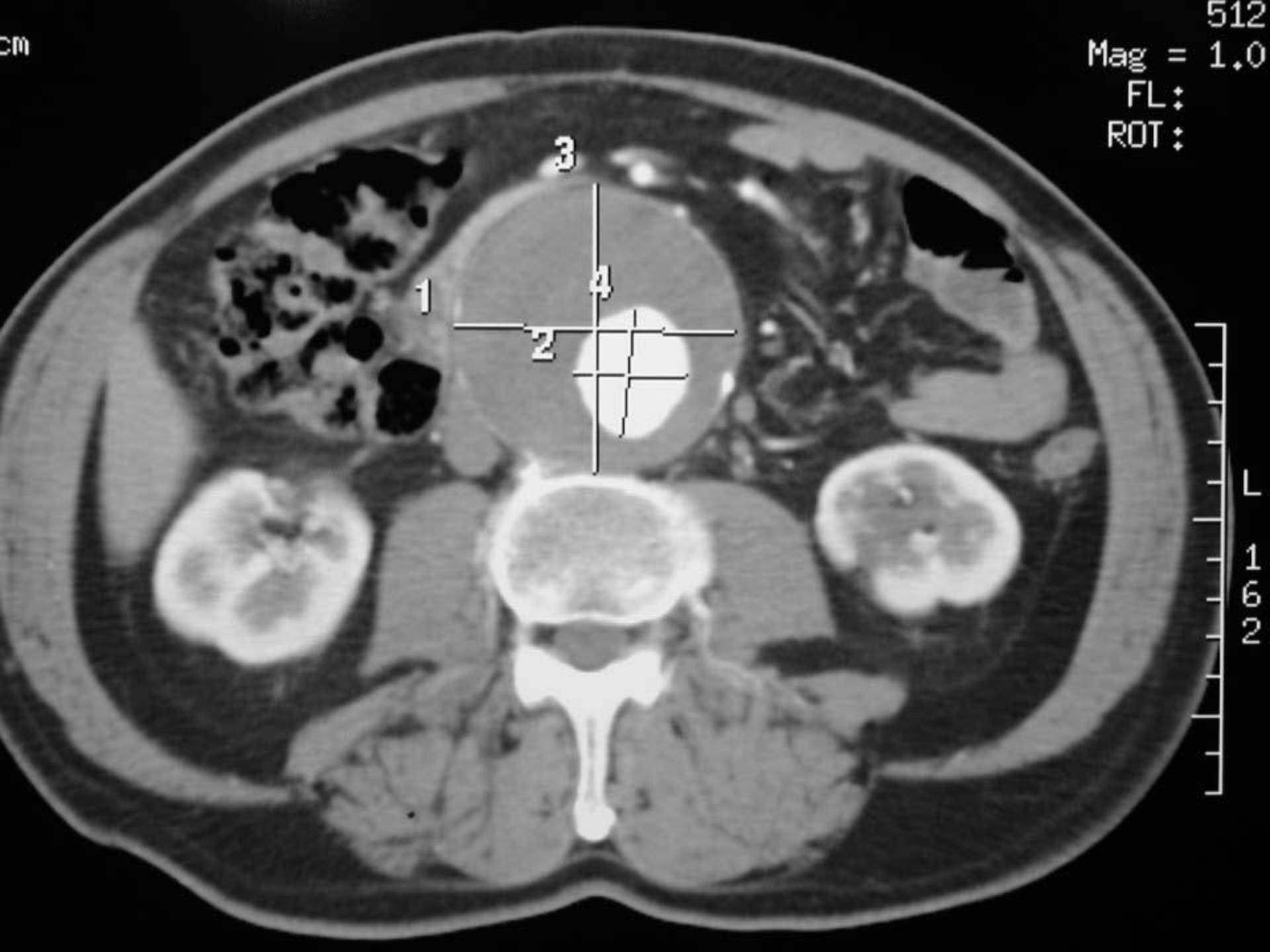
cm
512
Mag = 1.0
FL:
ROT:
3
1
4
2
L
1
6
2

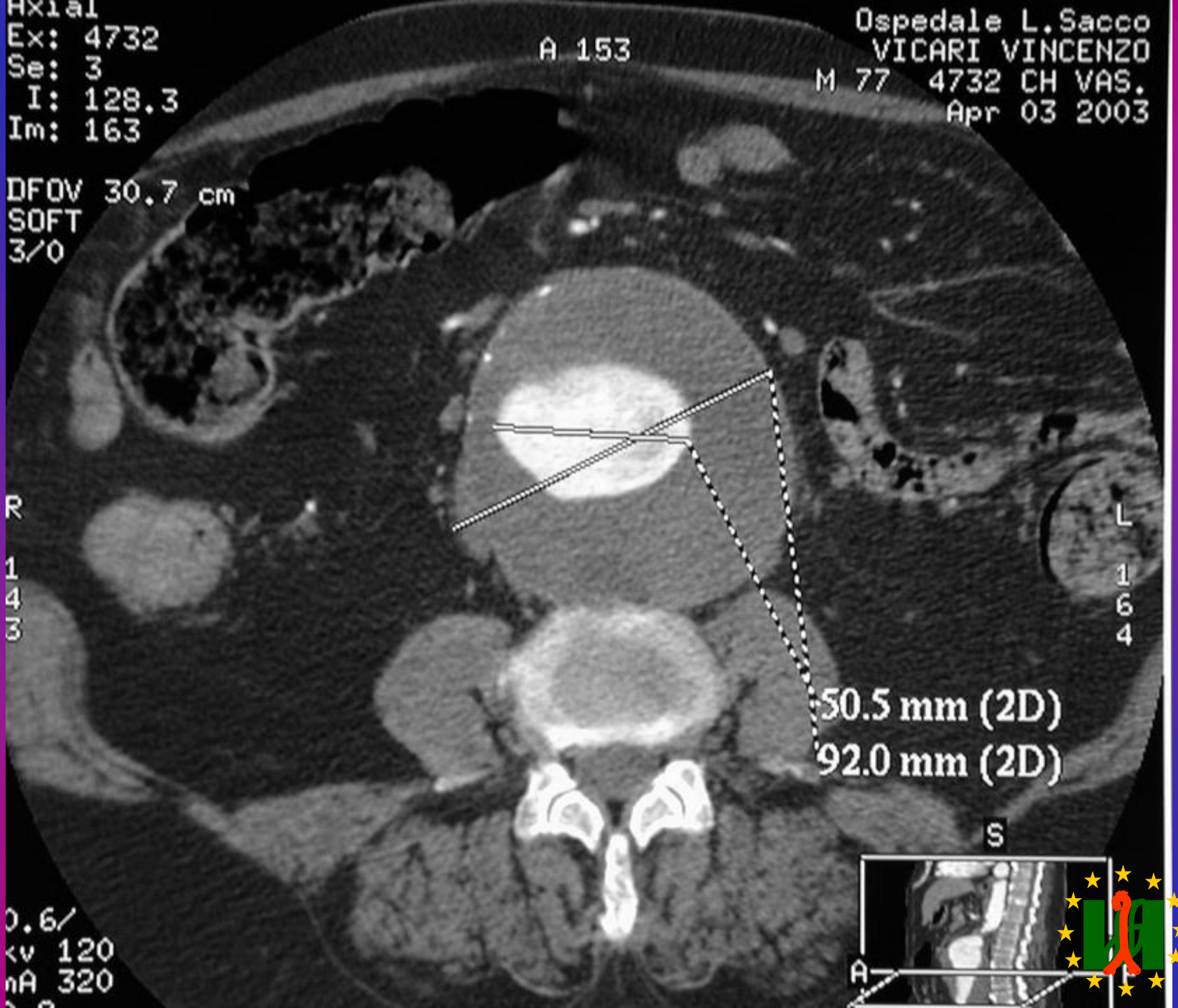
Axial
Ex: 4732
Se: 3
I: 128.3
Im: 163
DFOV 30.7 cm
SOFT
3/0
A 153
Ospedale L.Sacco
VICARI VINCENZO
M 77 4732 CH VAS.
Apr 03 2003
R
L
50.5 mm (2D)
92.0 mm (2D)
S
A
kV 120
mA 320

Sagittal
Ex: 4732
Se: 3
L: 41.6
S 80
Ospedale L.Sacco
VICARI VINCENZO
M 77 4732 CH VAS.
Apr 03 2003
DFOV 45.2 cm
SOFT
3/7
A
P
226
Axial
226
0.6/
kv 120
mA 320
0.9
2.5 mmHS/1.2sp
Tilt: 0.0
08:23:08 AM
A
R
L
P

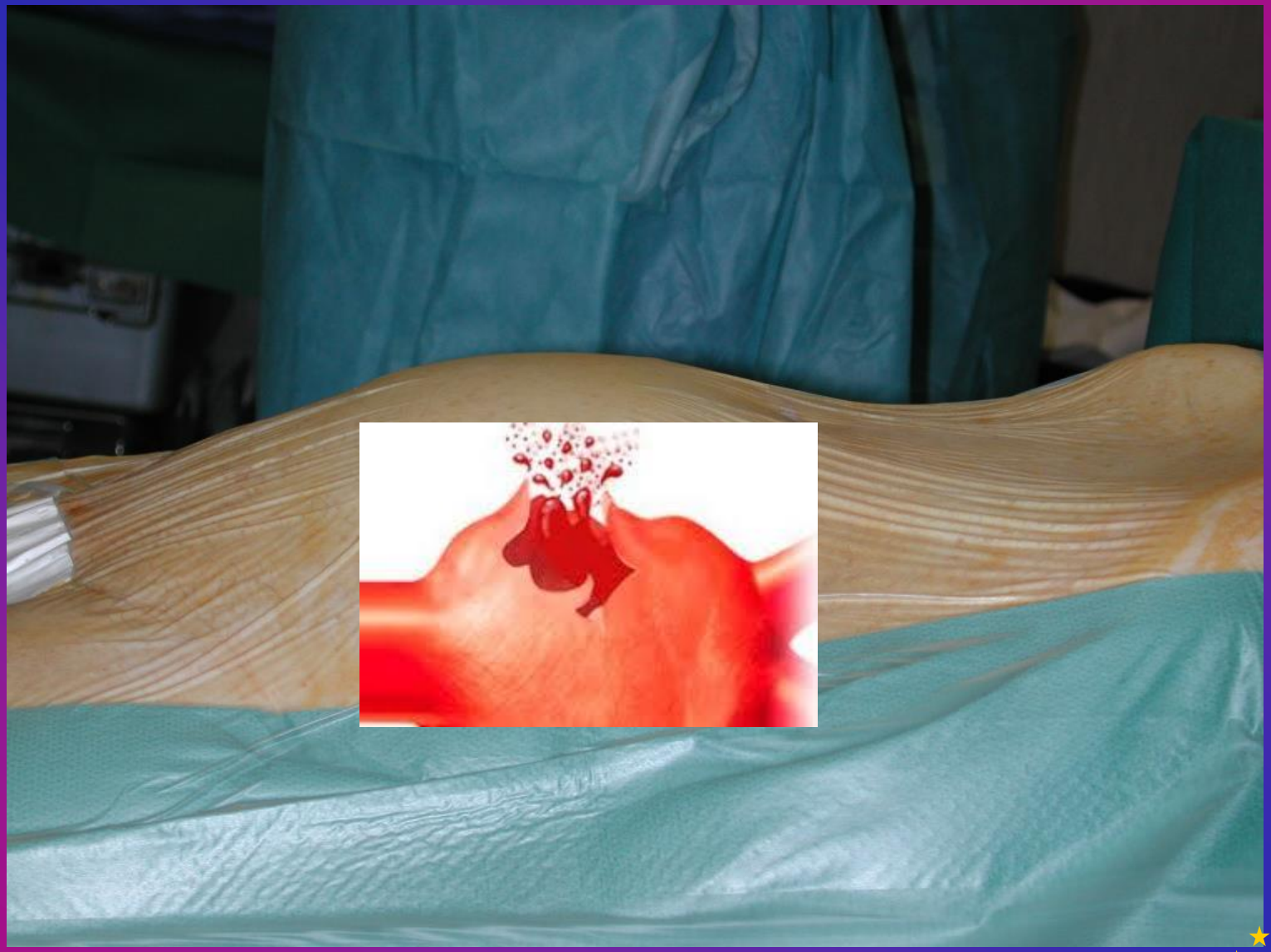

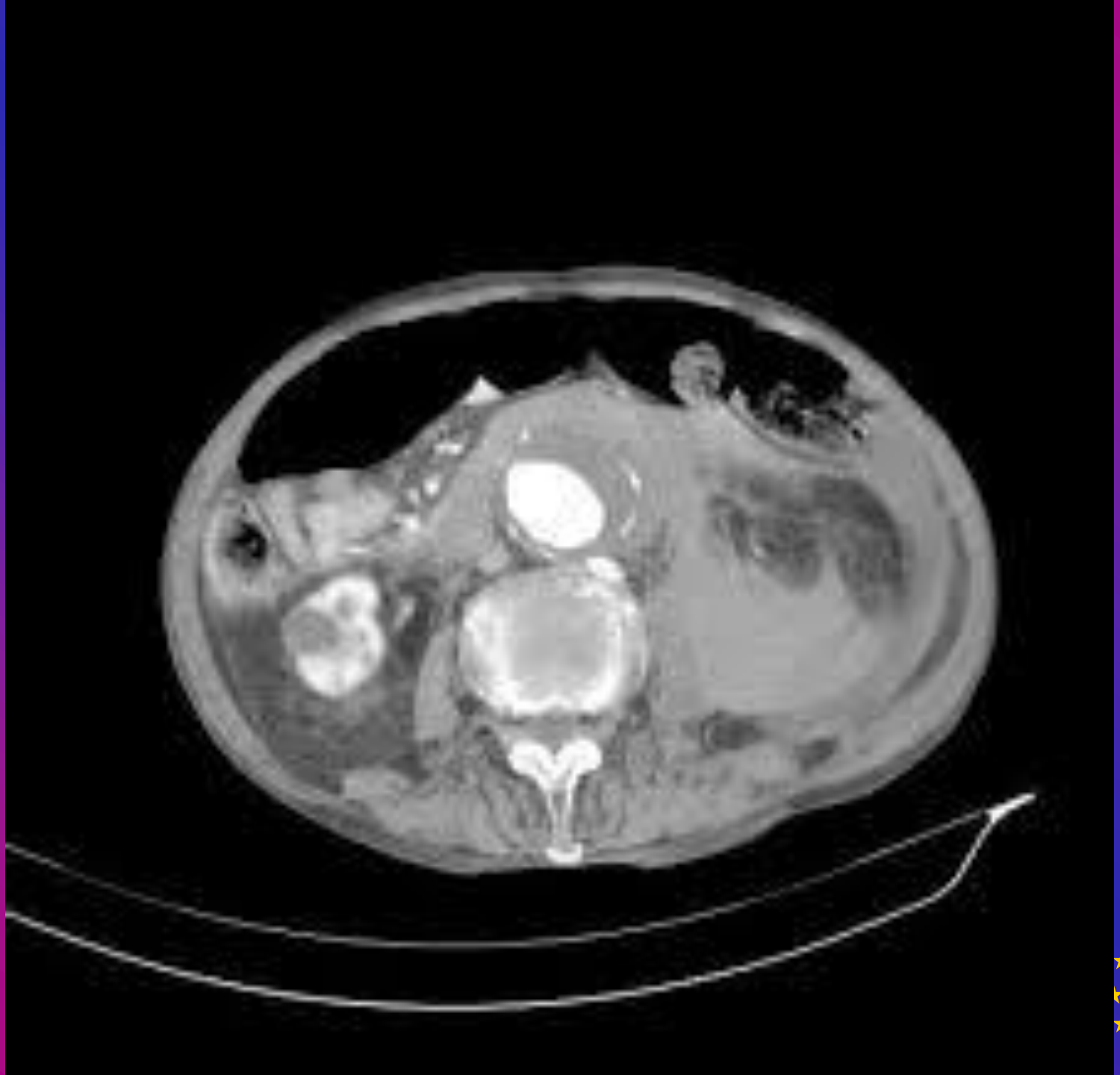

OSP.L.SACCO SERVIZIO DI RADIOLOGIA
10/04/02 12:32:43
P100NP 739L
F.208m/s
20.0
20.0
WV2.8
SV2
DG10
CN0
6cm
DR66
R.593m/s
TIS<0.4

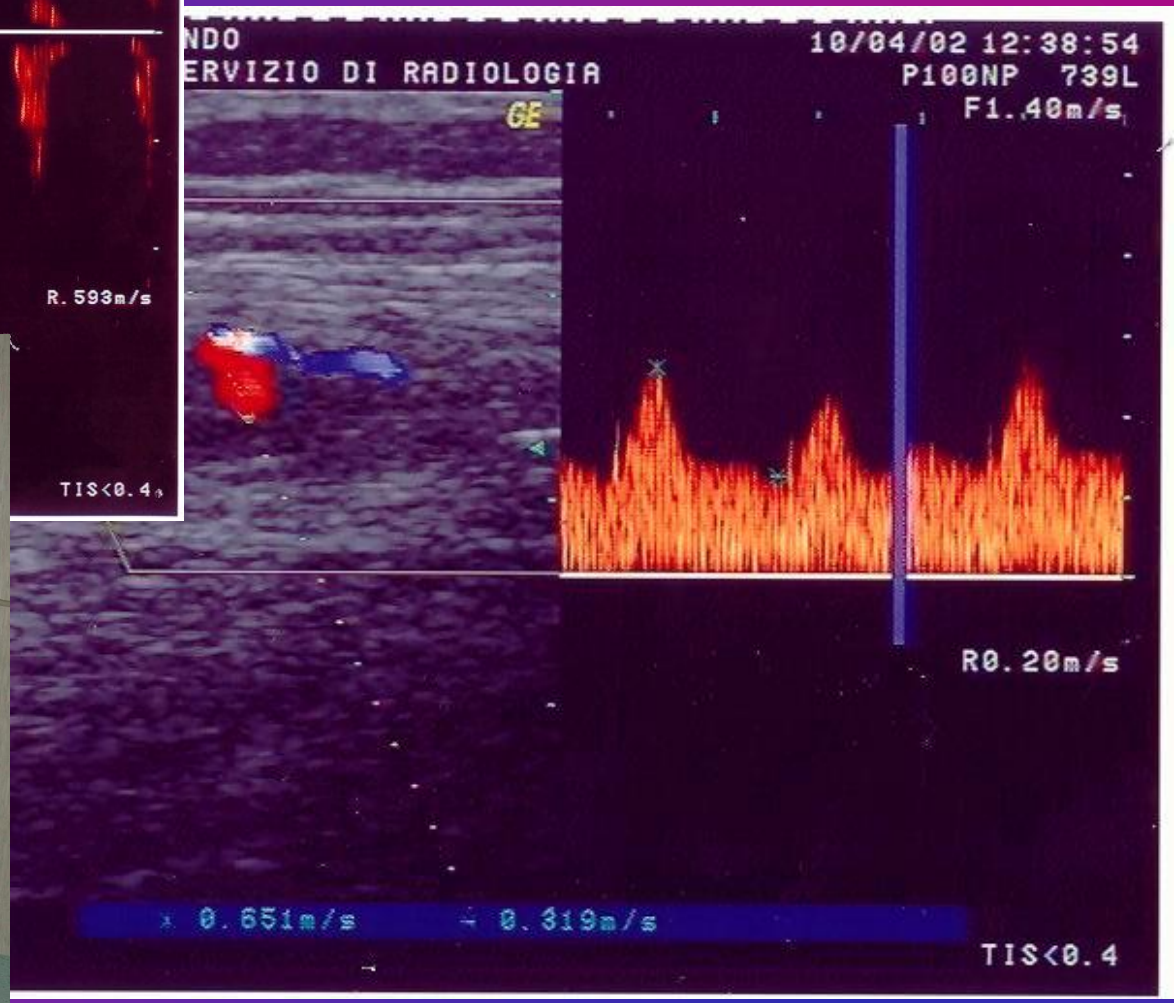
NDO
ERVIZIO DI RADIOLOGIA
10/04/02 12:38:54
P100NP 739L
F1.40m/s
R0.20m/s
0.651m/s
0.319m/s
TIS<0.4

UN MINUTO CHE VALE UNA VITA

Giuliano Gemma

CAMPAGNA PER LA PREVENZIONE DELLA ROTTURA DEGLI ANEURISMI DELL'AORTA ADDOMINALE.
PROGETTO OASIS (Observational Aneurysm Study: the Italian Screening)

Emorragie di origine vascolare

- Quindi per quanto attiene gli aneurismi addominali noi possiamo con la prevenzione e la diagnosi precoce evitare l'emorragia da rottura che è spesso fatale.

The Compression Therapy Study Group

CTG

Emorragie di origine vascolare

- La rottura dell'AAA è una classica emorragia interna.
- Altre cause importanti di emorragie interne sono i farmaci anticoagulanti.

The Compression Therapy Study Group

CTG

Emorragie di origine vascolare

- Emorragie cerebrali
- Aneurismi rotti
- Rottura di varici delle gambe
- Emorragie da anticoagulanti
- Traumatiche

The Compression Therapy Study Group

CTG

Emorragie di origine vascolare

- Farmaci anticoagulanti
- 1) malattie cardiache ischemiche o aritmiche
- 2) malattie trombotiche

The Compression Therapy Study Group

CTG

Emorragie di origine vascolare

I farmaci anticoagulanti necessitano di un' assunzione consapevole

The Compression Therapy Study Group

CTG

Emorragie di origine vascolare

I farmaci anticoagulanti necessitano anche di uno stile di vita consapevole

The Compression Therapy Study Group

CTG

Emorragie di origine vascolare

Alimentazione compatibile

PA regolarmente controllata

Attività fisica prudente

The Compression Therapy Study Group

CTG

Emorragie di origine vascolare

Incidenti legati alla terapia anticoagulante

1) Sovradosaggio
2) Assunzione di farmaci o alimenti
3) Traumi

The Compression Therapy Study Group

CTG

Emorragie di origine vascolare

Epistassi

Sanguinamento di lesioni cutanee

Ematomi retroperitoneali

Ematomi muscolari

Ematomi cerebrali

The Compression Therapy Study Group

CTG

Emorragie di origine vascolare

- Emorragie cerebrali
- Aneurismi rotti
- Rottura di varici delle gambe
- Emorragie da anticoagulanti
- Traumatiche

The Compression Therapy Study Group

CTG

Rottur be

The Compression Therapy Study Group

CTG

Rottu

The Compression Therapy Study Group

CTG

Rottura di varici delle gambe

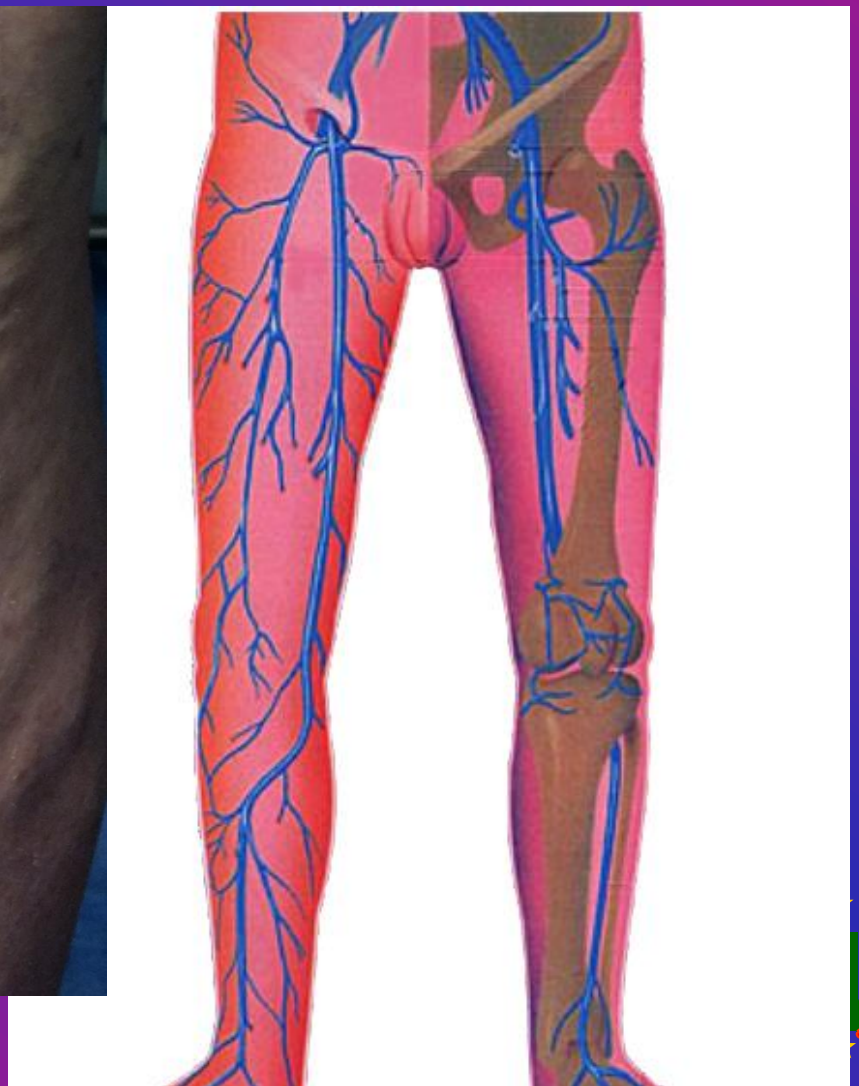

The Compression Therapy Study Group

CTG

Rottura di va

The Compression Therapy Study Group

CTG

Rottura di varici delle gambe

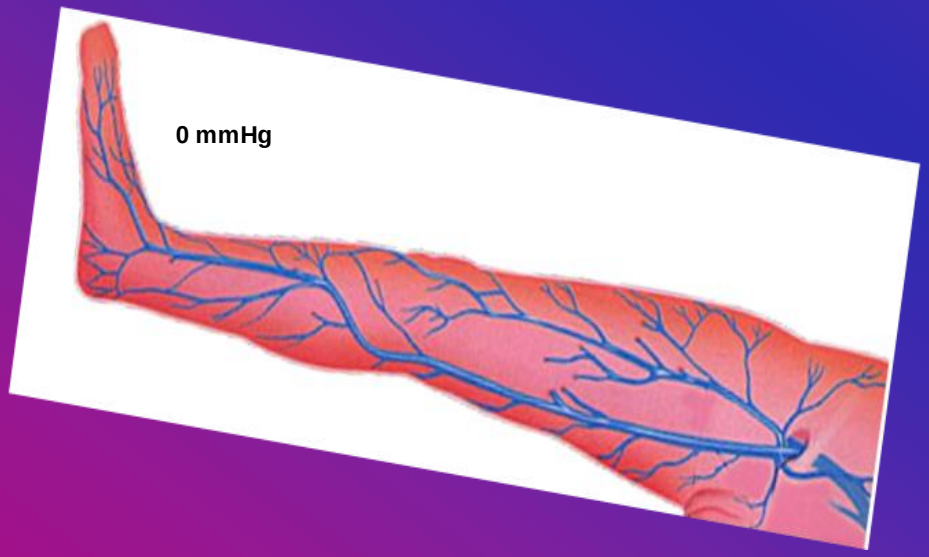

The Compression Therapy Study Group

CTG

Rottura di varici delle gambe

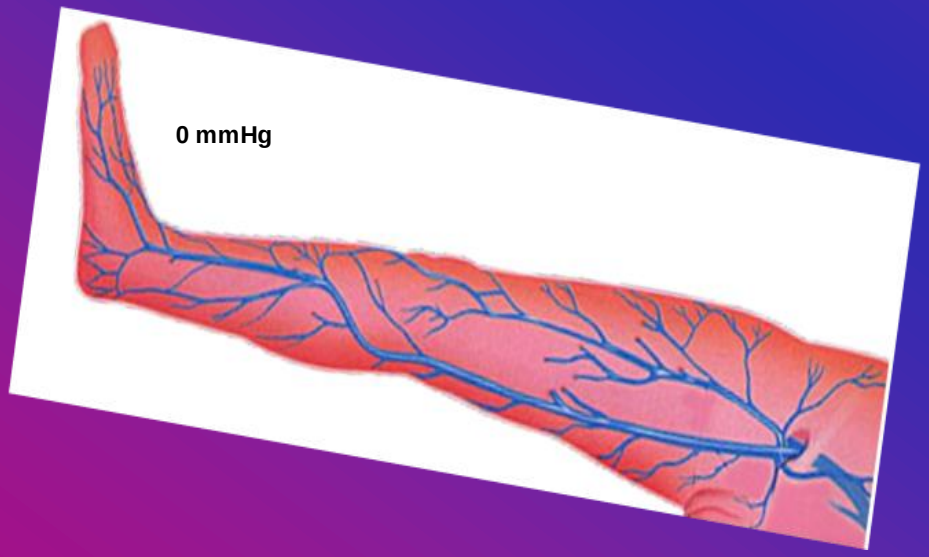

The Compression Therapy Study Group

CTG

Rottura di varici delle gambe

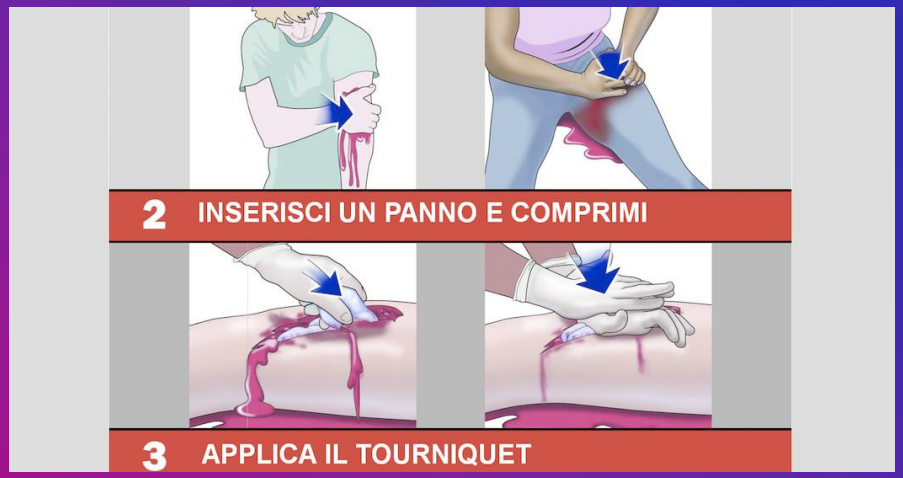

The Compression Therapy Study Group

CTG

Rottura di varici delle gambe

The Compress
Study Group

CTG

Rottura di varici delle gambe

The Compress
Study Group

CTG

Rottura di varici delle gambe

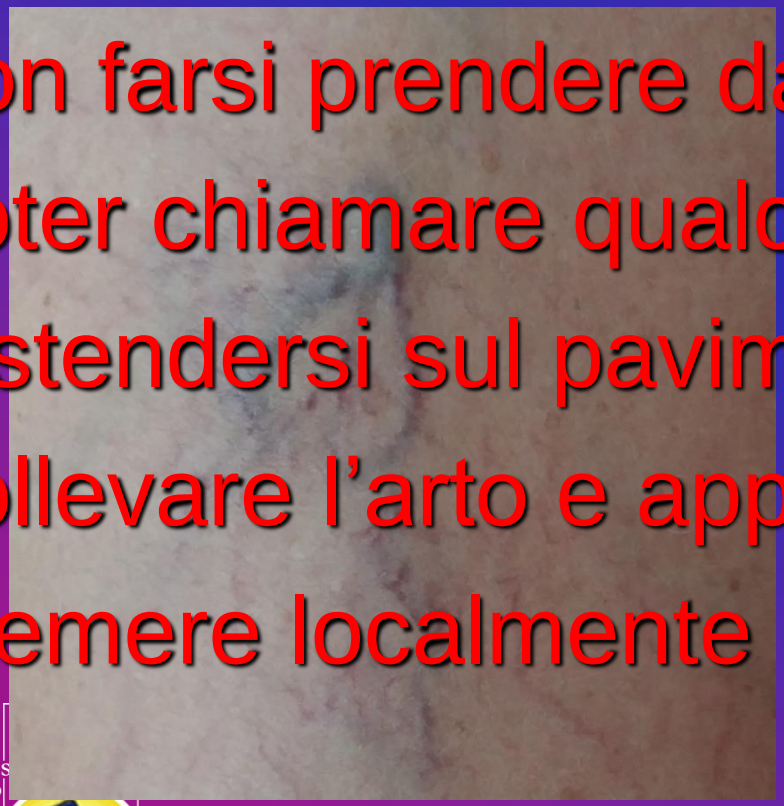

Non farsi prendere dal panico

Poter chiamare qualcuno

Distendersi sul pavimento comodi

Sollevare l’arto e appoggiarlo

Premere localmente con precisione

The Compression Study Group

CTG

www.vascolaresacco.it